

ООО «СКБ ТЕЛСИ»

*Проводная кнопка  
присутствия/сброса*

***MP-434W4***

*Паспорт*

*Версия 01/25*

Москва  
2025

## 1. Назначение

Проводная цифровая кнопка присутствия/сброса МР-434W4 (далее кнопка присутствия/сброса) предназначена для подачи вызова на палатную консоль МР-331W2. Изделие предназначено для работы в составе оборудования системы вызова персонала «HostCall-CMP».

## 2. Общие указания

Раздел 12 заполняется предприятием изготовителем, раздел 13 – организацией-продавцом.

## 3. Технические характеристики

Напряжение питания, В	12 ±10%
Ток потребления, мА, не более	1
Диапазон рабочих температур, °С	от +5 до +45
Конструктив	настенное накладное крепление
Габаритные размеры, мм	122x92x27
Вес, г	100
Срок службы, не менее	5 лет

## 4. Внешний вид и описание

На рис.1 приведен внешний вид кнопки присутствия/сброса.

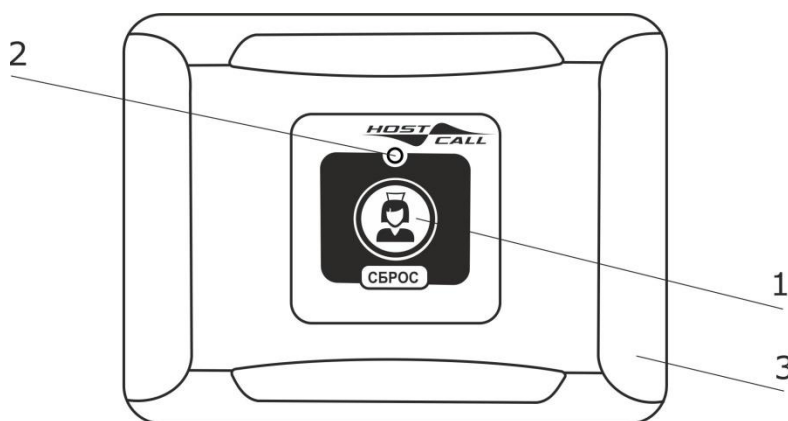



Рисунок 1. Внешний вид кнопки присутствия/сброса МР-434W4

Кнопка присутствия/сброса выполнена в пластиковом корпусе белого цвета и рассчитана на накладное крепление. На передней стороне корпуса находятся мембранная клавиша с

пиктограммой  (рис.1, поз.1), светодиодный индикатор (рис.1, поз.2) и декоративные заглушки (рис.1, поз.3).

Светодиодный индикатор обеспечивает индикацию присутствия персонала в палате.

Конструктивно кнопка присутствия/сброса состоит из крышки с установленной платой, основания и двух заглушек.

Кнопка присутствия/сброса имеет предварительно запрограммированный на заводе изготовителе номер 8, который соответствует функции присутствия/сброса.

Питание кнопки присутствия/сброса осуществляется от палатной консоли МР-331W2.

## 5. Монтаж

На рис.2 приведен внешний вид платы кнопки присутствия/сброса.

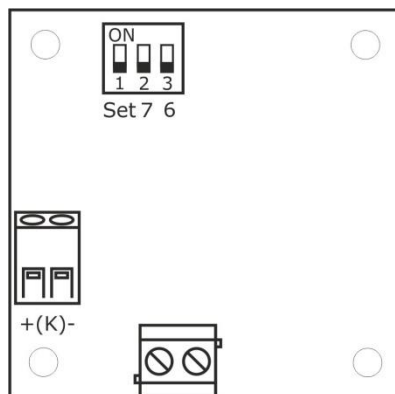


Рисунок 2. Внешний вид платы кнопки присутствия/сброса МР-434W4

На плате кнопки присутствия/сброса расположены следующие элементы:

Клеммы **+(К)-** и винтовой клеммник - предназначены для подключения к палатной консоли МР-331W2.

DIP-переключатель не используется. Все выключатели должны быть установлены в положение **«OFF»**.

Монтаж кнопки присутствия/сброса осуществляется в следующем порядке:

1. Снять крышку с кнопки присутствия/сброса.
2. При необходимости удалить тонкие перемычки на основании со стороны подхода кабеля.
3. Закрепить основание на стене с помощью саморезов.
4. Проложить 2-х проводный одножильный кабель от клемм **+(К)-** палатной консоли МР-331W2 и подключить к клеммам **+(К)-** или винтовому клеммнику без соблюдения полярности.

**Примечание.** В связи с конструктивной особенностью самозажимных клеммников при монтаже следует использовать **жесткий одножильный провод диаметром 0,5-0,8 мм (например, КСПВ 2х0,5)**. Для подключения следует очистить провод от изоляции на 4 -5 мм. Затем с некоторым усилием протолкнуть провод в отверстие клеммы. Провод будет зафиксирован. В случае необходимости извлечь провод можно, аккуратно нажав узким предметом (например, отверткой) на специальное углубление на клемме и потянув за провод.

5. Убедиться в работоспособности (см. п.6).

6. Прикрепить крышку к основанию с помощью 4-х саморезов 2,9х6,5 мм, входящих в комплект поставки.

7. Установить заглушки.

## 6. Порядок работы

Включение индикации присутствия персонала осуществляется нажатием мембранной клавиши, расположенной на передней стороне корпуса кнопки присутствия/сброса. При этом светодиодный индикатор над ней загорится мигающим зеленым цветом и прозвучит короткий звуковой сигнал. Сброс вызова осуществляется повторным нажатием мембранной клавиши. При этом светодиодный индикатор над ней погаснет и прозвучит звуковой сигнал. Это означает, что сброс вызова осуществлен. Сброс вызова может быть осуществлен не ранее, чем через 5 секунд после первого нажатия мембранной клавиши (для включения индикации присутствия персонала).

Включение индикации на кнопке присутствия/сброса осуществляется со стороны палатной консоли МР-331W2 только после получения сигнала подтверждения приема вызова от палатной консоли МР-331W2 .

## 7. Комплект поставки

В состав комплекта поставки входят:

- кнопка присутствия/сброса МР-434W4	1 шт.
- комплект крепежа	1 шт.
- заглушка	2 шт.
- паспорт	1 шт.
- упаковка	1 шт.

## 8. Условия установки и эксплуатации

Кнопка присутствия/сброса МР-434W4 предназначена для эксплуатации в круглосуточном режиме при температуре воздуха от +5° до +45°С и влажности не более 80%.

После хранения изделия в холодном помещении или транспортирования в зимнее время, перед включением рекомендуется выдержать распакованное изделие 3 часа при комнатной температуре. Оберегайте изделие от попадания влаги, ударов, вибрации, не размещайте вблизи нагревательных приборов и в местах подверженных попаданию прямых солнечных лучей. Изделие должно устанавливаться в сухих, отапливаемых помещениях.

Установка должна производиться силами специализированных монтажных организаций.

Срок службы изделия не менее 5 лет.

## **9. Правила хранения**

Изделие должно храниться в штатной упаковке в помещении при температуре от +5°C до +45°C и относительной влажности до 80%.

## **10. Транспортирование**

Изделие в упакованном виде может транспортироваться автомобильным, железнодорожным и воздушным (в отапливаемом отсеке) транспортом.

## **11. Гарантийные обязательства**

Гарантийный срок эксплуатации изделия – 5 лет со дня продажи. Изготовитель обязуется в течение гарантийного срока безвозмездно производить устранение дефектов, произошедших по вине Изготовителя. Изготовитель оставляет за собой право вносить изменения в название и/или конструкцию изделия, не ухудшая при этом функциональные характеристики изделия.

В случае отказа в работе изделия в период гарантийного срока по вине Изготовителя, необходимо составить технически обоснованный акт об отказе и вместе с изделием отправить в адрес изготовителя для анализа, принятия мер в производстве и ремонта изделия. Срок ремонта в случае отсутствия указанного акта увеличивается на время диагностики отказа.

Изготовитель не несет ответственности по обязательствам торговых организаций и не обеспечивает доставку отказавшего изделия.

Адрес предприятия, осуществляющего гарантийный и послегарантийный ремонт:

117105, г. Москва, Варшавское шоссе, д.25А, строение 1, офис № 112Г,

телефон: (495) 120-48-88, e-mail: [info@telsi.ru](mailto:info@telsi.ru), [www.telsi.ru](http://www.telsi.ru), ООО «СКБ ТЕЛСИ».

## **12. Свидетельство о приемке**

Кнопка присутствия/сброса МР-434W4 соответствует действующим на предприятии-изготовителе техническим условиям, удовлетворяет требованиям системы качества и признана годной к эксплуатации.

Дата выпуска \_\_\_\_\_

## **13. Сведения о продаже**

Дата продажи \_\_\_\_\_

Отметка продавца \_\_\_\_\_

ООО «СКБ ТЕЛСИ»

Телефон (495)120-48-88, [info@telsi.ru](mailto:info@telsi.ru), [www.telsi.ru](http://www.telsi.ru)